





CAMPANA

MACRON SLIM G2


COMPOSICIÓN



Chip
PHILIPS



Driver
SOSEN




Aluminio Puro
A6063

PRIMERAS MARCAS
CALIDAD CERTIFICADA



Características

Carcasa: Aluminio A6063
 Conductividad térmica: 226 w/ m · K
 Led: Philips
 CRI: Ra > 80 (opcional 90)
 SCDM: <6
 Driver: Sosen
 Opción: Dali
 Eficiencia del Driver: >93%
 Protección: OTP, OCP, OVP,SCP
 Protección contra sobretensiones: 6 Kv
 Estanqueidad: IP54
 Test de Impacto: IK08
 Tensión: 100-277v , 50/60Hz
 Temperatura de funcionamiento: -40 ~ 60 °C
 Tm21: L90 B10 > 60.000H
 Vida útil: 100.000H



160lm/w

5 YEARS WARRANTY

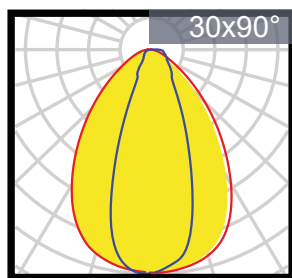
SOSEN Driver

Philips LED

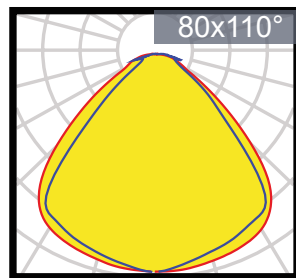
REFERENCIA	POTENCIA	VOLTAGE	LUMENES	CRI	IP	MEDIDA
DTC1410X0	100 w	200-240v	17000 lm	>80(90)	IP54	L576*W150*H55mm
DTC1415X0	150 w	200-240v	25500 lm	>80(90)	IP54	L862*W150*H55mm
DTC1420X0	200 w	200-240v	34000 lm	>80(90)	IP54	L1148*W150*H55mm
DTC1424X0	240 w	100-277v	40800 lm	>80(90)	IP54	L1434*W150*H55mm



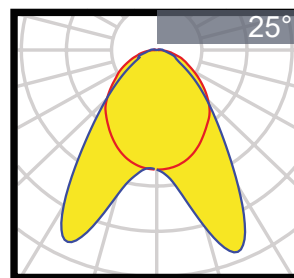
Posibles distribuciones lumínicas



30X90

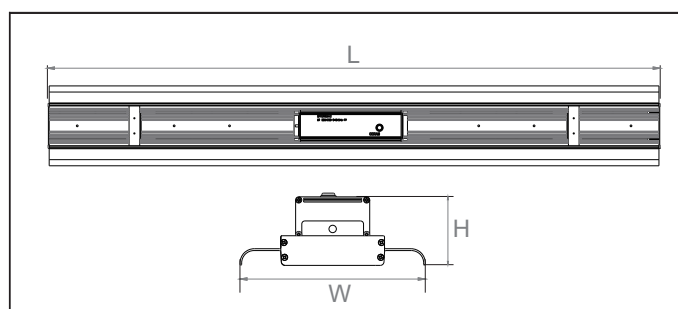


80X110




25°

Medidas



REFERENCIA	MEDIDAS PACKING	UD	NW/CTN	GW/CTN
DTC1410X0	647*208*130	1	1,90	3,00
DTC1415X0	930*208*130	1	2,50	3,80
DTC1420X0	1220*208*130	1	3,10	4,40
DTC1424X0	1510*208*130	1	3,70	5,10







Fácil instalación con caja de conexión - opción de sensor

Gracias a una placa difusora kerafyrm antideslumbrante, esta luz lineal de gran altura proporciona una luz más suave y uniforme que cualquier otra luz estándar de gran altura.

Opción de montaje tanto suspendida como en superficie.



4 Potencias

